

איך להתלבש נכון לצילומים כדי להראות מהמם?

אחרי כמה שנים במקצוע ואין ספור סשנים, חשבתי שהגיע הזמן להוציא מדריך שיעשה לכם סדר באיך להתלבש נכון לצילומים. הכללים האלה הם כללי ברזל שאני מיישמת עם כל לקוח ולקוח ואם תקפידו ותיישמו את כל הכללים אז בטוח תצאו חתיכים בתמונות, יאללה מתחילים



קישקוש בלבוש

בגדים חלקים נטולי פרינטים וקישקושים זה חובה!
כל הקישקושים האלה מוציאים מהריכוז וזה פשוט לא נראה טוב בתמונות.
רק אם הצילומים שלכם הם בקונספט מסוים וכולם לובשים את אותו הלוגו (כמו בתמונה מתחת) רק אז מותר.

אל תעשה:



עשה:



ל תשומת הלב על הבגד
(ובא:)

לעומת זאת אם תלבשו בגדים באותו הגוון דווקא אז יתקבל סגנון נקי שלא יסב את כל תשומת הלב על הבגד

אל תעשה:



עשה:



אפשרי גם לבחור עד 3 צבעים(עדיפות לצבעי פסטל) ולשלב אותם יחדיו בהרמוניה הצבעים: שחור, לבן, ואפור- נחשבים לצבעי בסיס, לכן אפשר לשלב אותם בכל סט אבל במידה



לוקיישן

אם אתם יודעים באיזה לוקיישן אתם הולכים להצטלם, נסו להתאים את הצבעים לצבעי הלוקיישן (גם פה השתמשו בג' 3 צבעים בגוונים שונים)




צבעי פסטל

אם עוד לא הבנתם מהכללים הקודמים אז אחדד זאת שוב- בחרו אך ורק צבעי פסטל, הסיבה לכך היא שצבעי הפסטל אינם קונטרסטים ונותנים להתרכז במצולם. הימנעו לגמרי מצבעים זוהרים על הסט!

נשהבגדים בצבעי פסטל:

נשהבגדים קונטרסטיים:



לפעמים להיות שונה זה דווקא ממש נורא

אל תתלבשו בסטיילינג שונה! אל תגיעו למצב שבו הילד לובש טרנינג, הילדה שמלה מסתובבת, האבא בחליפת חתן והאמא במעיל פרווה
הקפידו להתלבש באותו הסגנון ולפי העונה

אל תעשה:



אל תעשה:



שכבות ואקסטוריז

קרדיגן עם חגורה דקה, כובע, ברט, גרביים עד הברך, צעיף, חולצה קשורה על המותן, מעיל, חולצה מכופתרת שמבצבצת מתחת לסריג - כל אלה ועוד אלה שכבות מבורכות בצילומים, הן חייבות להיות באותם הגוונים של כל הסט אבל לא להגזים!





כלל בונוס: צבעים מנוגדים ומשלימים



הכלל הזה הוא בעצם טריק שמשתמשים בו בקולנוע, במגזינים ובכל מקום כדי למשוך את עיני הצופה, הבסיס לטריק הזה הוא גלגל צבעים שנראה ככה

הכלל אומר שאם תקחו כל גוון בפלטה ותחברו אליו את הגוון הנגדי/המקביל (צבע חם + קר) אתם תקבלו תמונות בלתי נשכחות:



לסיכום:

את הכלל האחרון וההכי חשוב אני משאירה לסוף.
הכלל מאוד פשוט ובלעדי הסשן לא יהיה שווה.
הכלל הוא: לבשו חיוך



גם אם היה לכם יום קשה בעבודה, גם אם הצילומים זה לא משהו שאתם אוהבים, זייפו חיוך עד שיצא אחד אמיתי ומהלב
כי זה מוסיף הרבה קסם לתמונה: